

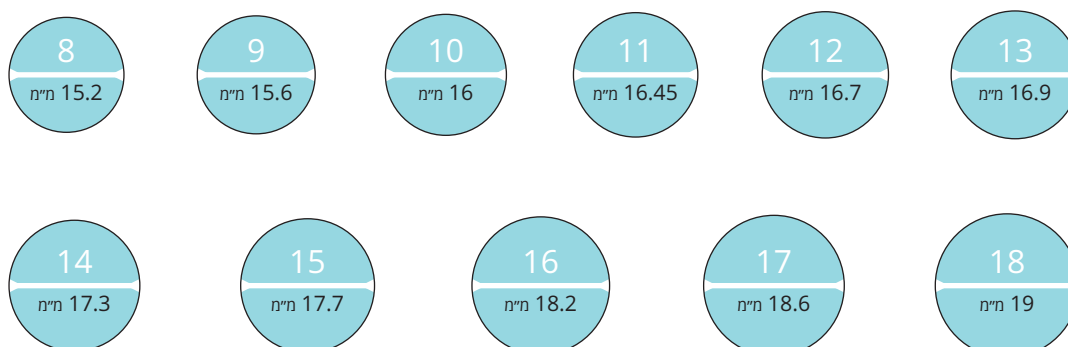
## איך יודעים את מידת טבעת?

החלטת לרכוש טבעת חדשה? תתחדשי!  
הטבעות שלנו איכותיות ומיוצרות מזהב אמיתי 14K.  
כדי לדעת את מידת הטבעת שלך אין צורך ללכת לחנות תכשיטים ולמדוד, תוכלי למדוד בבית, בקלות ובנוחות.

### אם תרצי לרכוש טבעת בקוטר של טבעת שכבר נמצאת אצלך - פעלי לפי ההנחיות הבאות:

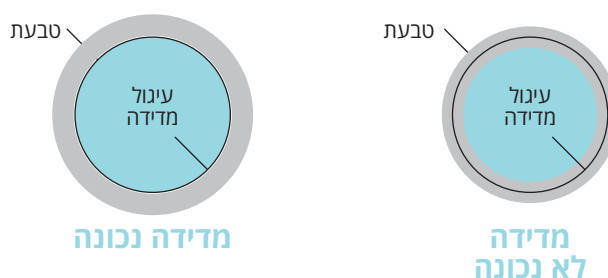
1. הורדי את הקובץ למחשב והדפיסי את הדף כפי שהוא (ללא שינוי גודל - חשוב לוודא שתיבת "התאמה לדף" / "Fit to page" אינה מסומנת).
2. כדי לוודא שהדף הודפס בגודל הנכון, הניחי סרגל לרוחב הדף ובדקי שציון המ"מ בסרגל תואם את ספרת המ"מ שכתובה בתוך העיגול (איור 1). למשל, קוטר עיגול מספר 8 הוא 15.2 מ"מ. בדקי עם הסרגל שזהו אכן אורך הקו החוצה את העיגול\*. כדי להיות בטוחה, כדאי למדוד 2-3 עיגולים.
3. וכעת, למדידה עצמה: הניחי את הטבעת שברשותך על העיגול המתאים בלוח המידות ובדקי שהקוטר הפנימי של הטבעת חופף לגבולות העיגול (ראי דוגמה באיור 2).

### איור 1



\* אם אין חפיפה בין המספרים בסרט המדידה למספרים על הסרגל, הדפיסי שוב וודאי שתיבת "התאמה לדף" / "Fit to page" אינה מסומנת.

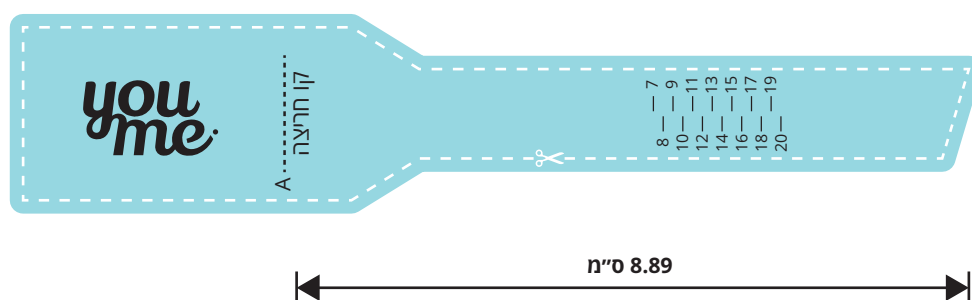
### איור 2




## דרך נוספת לדעת את מידת הטבעת היא על ידי שימוש בסרט המדידה (איור 3):

1. הורידי את הקובץ למחשב והדפיסי את הדף כפי שהוא (ללא שינוי גודל - יש לוודא שתיבת "התאמה לדף" / "Fit to page" אינה מסומנת).
  2. לאחר ההדפסה הניחי סרגל על הדף (השתמשי בצד המודד לפי ס"מ) וודאי שהספרות שבסרגל מקבילות לאלו בסרט המדידה.\*
  3. גזרי את הסרט מסביב, ובנוסף חתכי לפי הקו המקווקו המסומן באות A.
  4. כרכי את הסרט סביב האצבע שעליה תרצי לענוד את הטבעת וזהו - את יודעת מהי מידת הטבעת המדויקת שלך. (ראי דוגמה איור 4).
- \* אם אין חפיפה בין המספרים בסרט המדידה למספרים על הסרגל, הדפיסי שוב וודאי שתיבת "התאמה לדף" / "Fit to page" אינה מסומנת.

איור 3



איור 4



## כדאי לדעת:

1. המידות עשויות להשתנות מעט בהתאם למזג האוויר, לשעה ביום ואפילו אם את אחרי ארוחה. לכן, כדאי למדוד את האצבע בבוקר ובסוף היום. אם המידה אכן השתנתה, כדאי להזמין טבעת בקוטר הגדול יותר, שלא תלחץ.
2. האצבעות שלנו מתכווצות בקור, לכן לא כדאי למדוד כאשר הטמפרטורות נמוכות. אם האצבעות שלך קרות, נסי לשפשף מעט את כפות הידיים זו בזו, לחמם אותן, ואז למדוד.
3. אם ברצונך להזמין טבעת עבה, כדאי להזמין בגודל גדול מעט מהקוטר שמדדת, כדי שתוכלי לענוד אותה בקלות ובנוחות.

## מידת הטבעת הממוצעת לנשים היא:

- לאצבע מס' 3 (אמה): 15
- לאצבע מס' 4 (קמיצה): 12

## טבלת המרה למידות בינלאומיות של טבעות

קוטר במילימטרים	מידה אירופאית	מידה אמריקאית	מידה ישראלית
14.7	46.1	3.75	6
14.9	46.8	4	7
15.3	48.0	4.5	8
15.7	49.3	5	9
16.1	50.6	5.5	10
16.5	51.9	6	11
16.7	52.5	6.25	12
16.9	53.1	6.5	13
17.3	54.4	7	14
17.7	55.7	7.5	15
18.1	57.0	8	16
18.5	58.3	8.5	17
19.0	59.5	9	18